
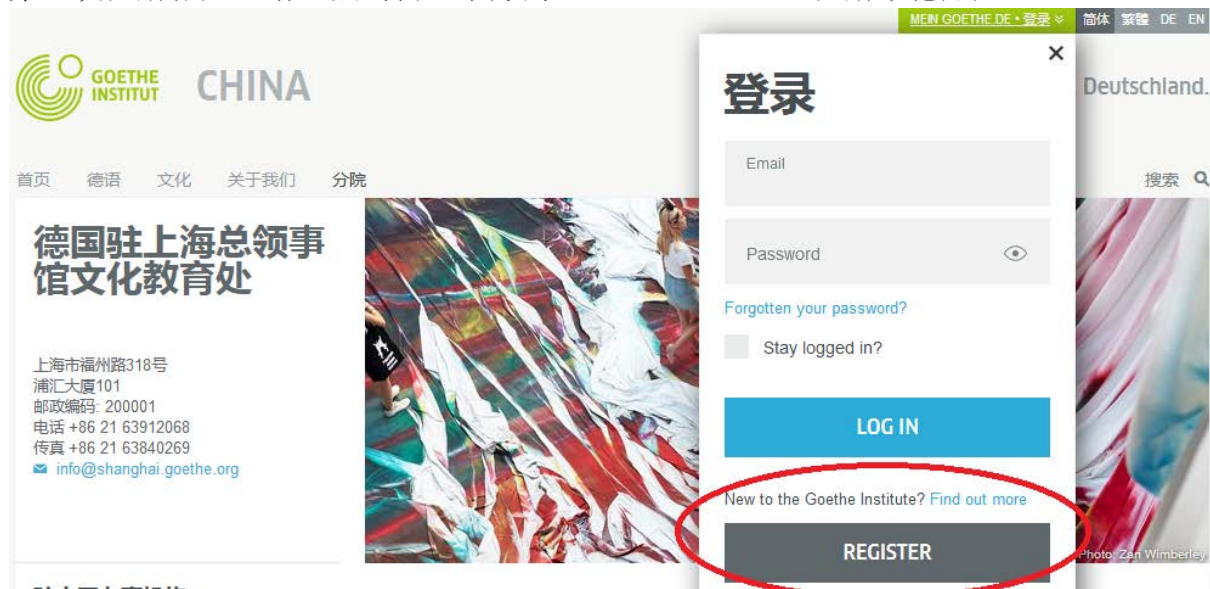


如何创建我的歌德帐户

要进入教学信息平台首先要在 **Mein Goethe.de** 注册。点击位于歌德学院上海分院网页 www.goethe.de/shanghai 右上方的菜单栏中的链接 **“MEIN GOETHE. DE • 登录”**。




第一次注册帐户，请您点击窗口下方的“REGISTER”（注册歌德账户）。



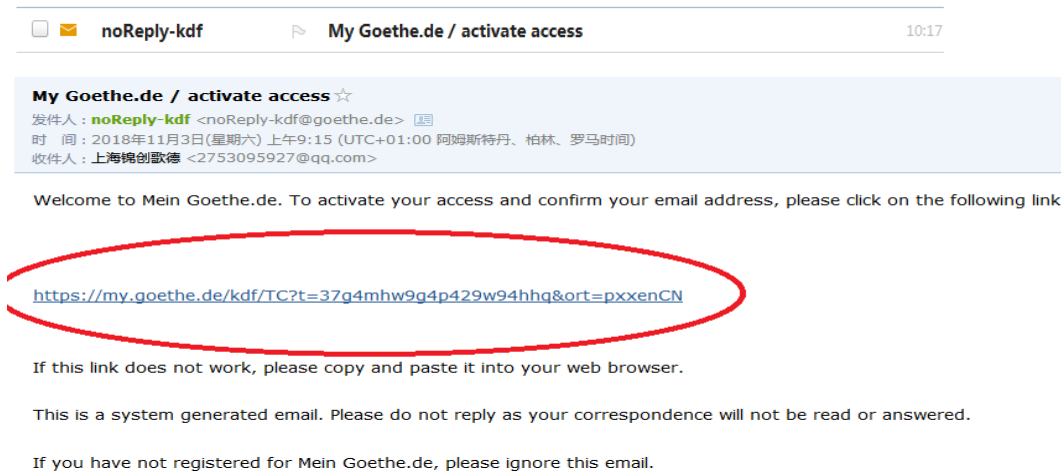
填写注册信息。在“使用隐私和条件”处打钩，点击“注册”。



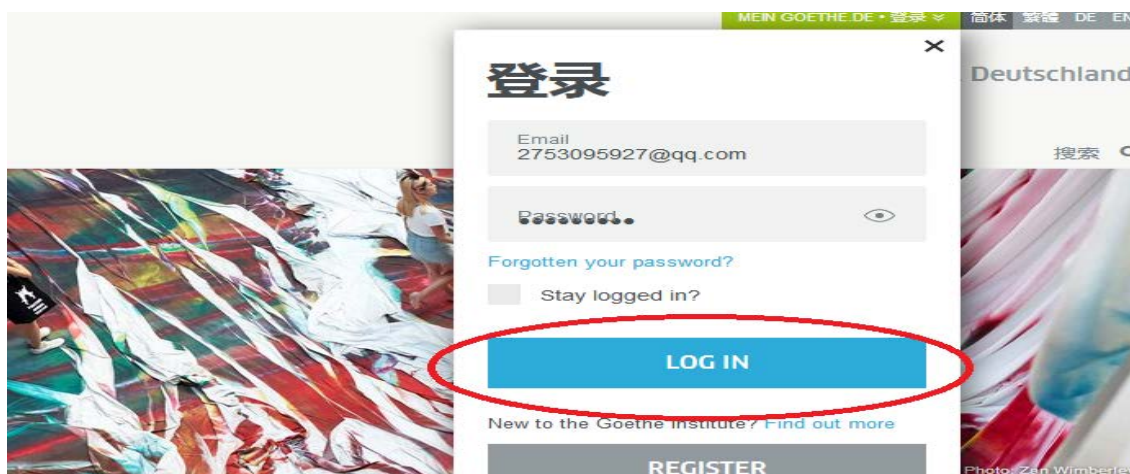
注册成功后，会显示下述画面。



登陆您的注册邮箱，并点击歌德学院发送给您的邮件，点击邮件中所含的激活链接。



再次点击[登录](#)，输入您的[E-Mail](#)地址和您的[Password](#)（密码），再次登录。



请您点击左侧菜单栏中的 [My profile 我的个人介绍](#)，然后点击[个人信息](#)。填写[称呼](#)、[名字](#)和[姓氏](#)（您需要填写真实姓名，与您的证件保持一致）。为了与其他的用户交流（一些老师和同学不会中文），请用拉丁字母（拼音）填写信息。点击[存储](#)。



请您先点击[我的课程和考试](#)，在右下方[添加课程或考试](#)方框处输入课堂上获得的教学信息平台的注册编码（12位字母，不分大小写），然后点击[发送](#)。

现在您会在[已经开通的课程](#)清单中看到有一个链接，在此处的例子中这个链接是[GI Shanghai A1 Vormittagskurs 17.09.2018](#)，请您点击这个链接。

您将到达您的教学信息平台开始页面，如下：

祝贺您！您已经成功地完成了注册 😊

您可在“**Nachrichten Ihrer Lehrkraft**”收到老师发出的通知，并与同班学员一起交流。

您也可以在 “Klassenbuch” 里面查看到老师的板书。

点击班级首页，图片上面的Klassenbuch进入，你能看见老师每天上传的教学日志，如果想看具体的某天，就点击相对应的日期。

祝您学习愉快！

如您遇到问题可以向您的老师求助或者写邮件给tingting.you@goetheslz.com询问。

联系方式：